

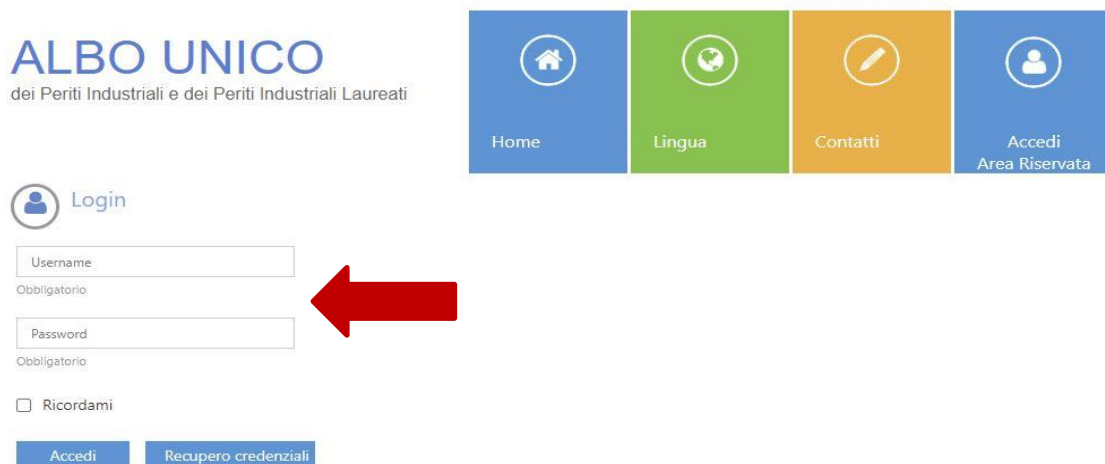
FOGLIO ILLUSTRATIVO INSERIMENTO DATI AGGIUNTIVI ALBO UNICO

DA COMUNICARE OBBLIGATORIAMENTE AI SENSI DEL REGOLAMENTO DEONTOLOGICO E DI LEGGE
DA RESTITUIRE ENTRO IL 20.03.2022 TRAMITE PEC: ordinediverona@pec.cnpi.it CON COPIA DELLA CARTA D'IDENTITA'

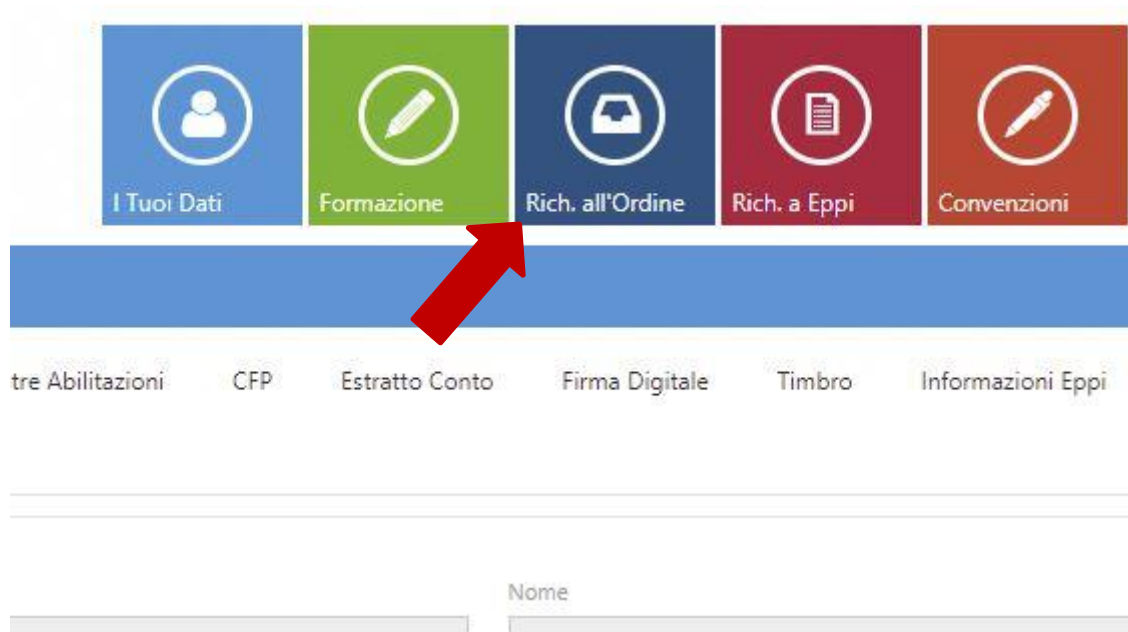
1. ACCEDI AREA RISERVATA



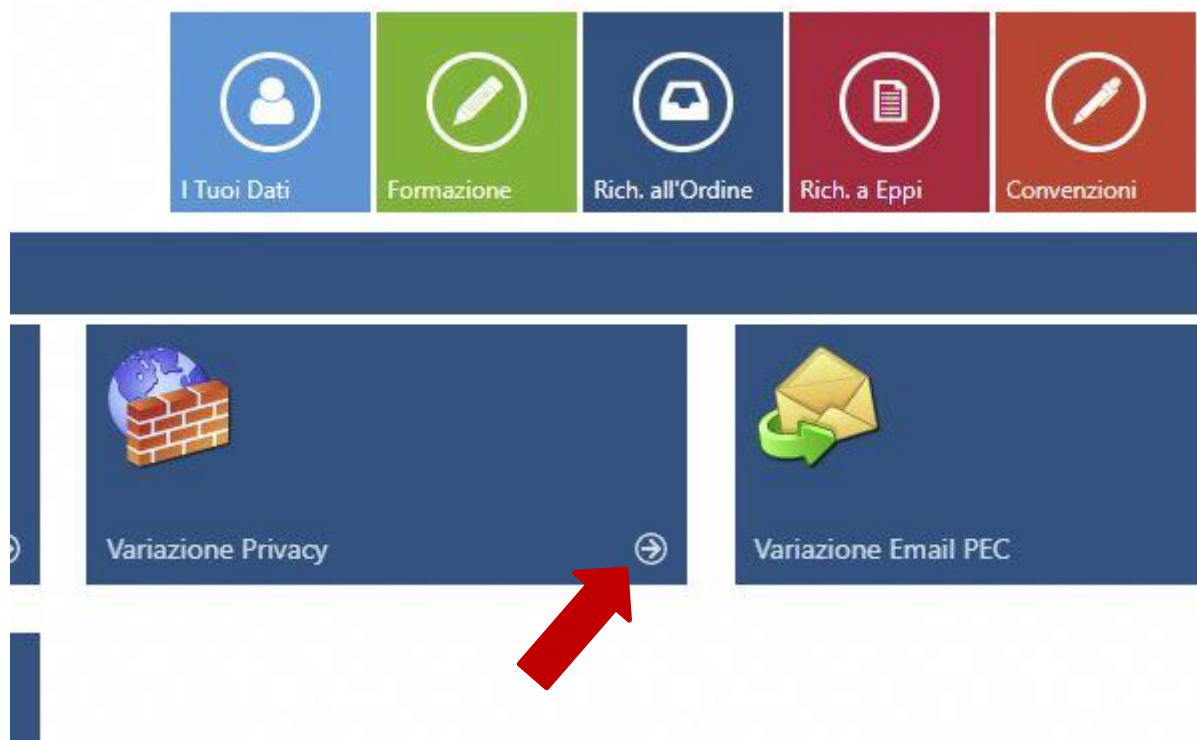
2. INSERIRE CREDENZIALI



3. CLICCARE RICHIESTE ALL'ORDINE



4. CLICCARE VARIAZIONE PRIVACY



5. INSERIRE LE SPUNTE SUI DATI
CHE SI DESIDERANO VISIBILI DALL'AREA PUBBLICA

The screenshot shows a web form titled "Variazione Privacy". Below the title is a "Privacy" label and a text input field. A blue button with a floppy disk icon is visible. Below this is a list of checkboxes with labels: "Indirizzo Residenza", "Email Principale", "Pec", and "Foto Profilo". Each of these four items has a red arrow pointing to its checkbox. The "Abilitazioni" item is also present and is checked.

Checkbox	Label
<input type="checkbox"/>	
<input checked="" type="checkbox"/>	Abilitazioni
<input type="checkbox"/>	Indirizzo Residenza
<input type="checkbox"/>	Email Principale
<input type="checkbox"/>	Pec
<input type="checkbox"/>	Foto Profilo

6. CLICCARE SU SALVA PER CONFERMARE

This screenshot shows the same "Variazione Privacy" form. A red arrow points to the blue button with the floppy disk icon, which is the "Salva" (Save) button. The checkboxes for "Indirizzo Residenza" and "Email Principale" are now checked, while "Pec" and "Foto Profilo" remain unchecked. The "Abilitazioni" checkbox is still checked.

Checkbox	Label
<input type="checkbox"/>	
<input checked="" type="checkbox"/>	Abilitazioni
<input checked="" type="checkbox"/>	Indirizzo Residenza
<input checked="" type="checkbox"/>	Email Principale
<input type="checkbox"/>	Pec
<input type="checkbox"/>	Foto Profilo